




## RESUMEN # 8

Características Sociodemográficas y Habitacionales de la población. PBA 2022.

En cantidad y porcentaje. Fuente: INDEC

### POBLACIÓN SEGÚN EL SEXO REGISTRADO AL NACER



MUJER/FEMENINO

▶ 9.053.427 ▶ 51,66%

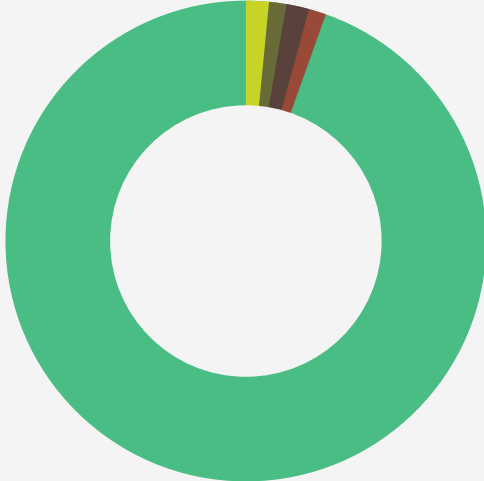


VARÓN/MASCULINO

▶ 8.470.569 ▶ 48,34%

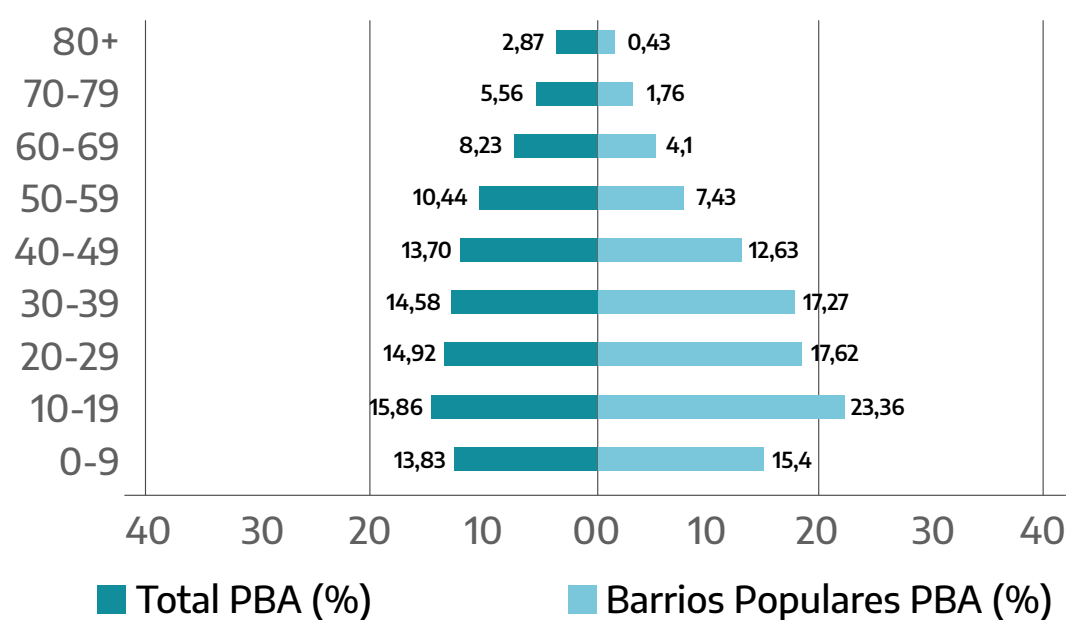
### POBLACIÓN SEGÚN IDENTIDAD DE GÉNERO

Mujer / Varón	16.405.503	94%
Mujer trans / travesti	23.798	0,001%
Varón trans / masculinidad trans	30.269	0,002%
No binario	13.847	0,001%
Otra / ninguna de las anteriores	7.657	0,0004%
Prefiero no contestar	25.433	0,001%
Ignorado	902.399	0,05%



### ESTRUCTURA DE POBLACIÓN POR GRUPOS DE EDAD (en porcentajes). Total PBA y Barrios Populares PBA. Año 2022.

Los barrios populares de la Provincia de Buenos Aires tienen una estructura etárea más joven que el total provincial, y en cuanto a la composición de los hogares, existe una mayor incidencia de hogares con responsable de género femenino.



	Hogares con Responsable de Género Femenino	Hogares Monoparentales con Responsable de Género Femenino
Total PBA	2.982.213 (49,00%)	945.430 (78,44%)
Barrios Populares PBA	435.815 (74,19%)	531.373 (90,25%)

Fuente: Elaboración propia en base a INDEC 2022, RENABAP 2023.

### POBLACIÓN SEGÚN TIPO DE VIVIENDA En cantidad y porcentaje. PBA 2022

En casas	12.586.881	71,82%
En departamentos	1.941.868	11,08%
En casas tipo B	2.265.113	12,92%
En viviendas irrecuperables	615.044	3,50%
Otros	115.090	0,65%